



# Brugervejledning for Eternit tag

## Hold Eternit taget smukt og sikkert med årligt eftersyn

Eternit tagdækningen behøver ingen vedligeholdelse for at bevare styrke, egenskaber og funktion. Påvirkninger fra omgivelserne, f.eks. plantevækst og træer, kan imidlertid have indflydelse på tagets udseende og funktion.

Et årligt tjek af tagrender, undertag, ventilationsåbninger, samlinger og fastgørelse sikrer Eternit taget lang, problemfri levetid.

Brug tjeklisten ved eftersyn af Eternit taget og dets omgivelser.

## Tjekliste ved eftersyn af Eternit tagdækningen:



1 Rens tagrender og skotrender for snavs og blade.




2 Fjern vildtvoksende planter fra taget.



3 Rens evt. taget for mos og alger og overbrus med midler mod grønne belægninger.



4 Reparer knækkede antenner o.l.



5 Sæt evt. skrueskapper på skruer.

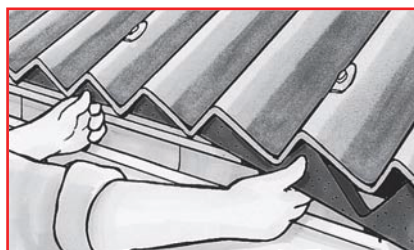


6 Fastgør eventuelle løse skruer.

### Vær opmærksom på:

Ved eftersyn af Eternit tagdækningen skal man være opmærksom på...

- tilstoppede tagrender
- vildtvoksende plantevækst
- mos og alger
- knækkede antenner
- at ventilationsåbninger/hætter ikke er tilstoppet
- at dampspærre/isolering er intakt og tæt
- at evt. vand på undertag uhindret kan løbe ned i tagrenden
- fygnesne efter snestorm



7 Bring fugleklodser på plads.




8 Fastgør løse inddækninger.



9 Pletmal småskader i farvelaget.



10 Skift knækkede eller revnede plader.



## Naturens påvirkninger

Havens efeu, vin, klematis eller kaprifolium ses ofte som en smuk beplantning opad husets facade. Lad dog aldrig planterne vokse vildt ind i taget, hvor de kan bevirke utætheder.

Eventuelle småskader efter stormvejr skal udbedres så hurtigt som muligt for at sikre tagets funktion.

## Færdsel på taget

Selvom Eternit taget tilsyneladende ser ud til at være sikkert at betrede, er det ikke tilladt. Taget er klassificeret i den gruppe, der ikke er beregnet til færdsel. Det gælder også selvom der er monteret trædesikkert underlag under tagpladerne.



Benyt derfor altid en stige eller lignende, når taget skal efterses. Det sikreste sted at belaste bølgepladetaget er altid på de vandrette overlæg. Bølgepladernes sideoverlæg må aldrig belastes.

## Mos og alger

Når et tag ældes kan det ses på overfladen. Nogle kalder det patina, og andre kalder det forurening. Under alle omstændigheder er overfladen på Eternit taget nem at rengøre, når det gøres rigtigt.

Mos på taget kan nemt fjernes med en stiv børste. Både mos og alger kan fjernes med de gængse midler med grønne belægningsmidler, som findes i handlen. Bland midlet efter forskriften, overbrus de angrebne flader. Mikroorganismene tørrer derefter ind, og vil efterhånden blive skyllet væk af regnen. Det er tilrådeligt at fjerne mos og alger på et skifertag, da det holder på fugten.

Højtryksrensning er naturligvis også en løsning. Det er hurtigt, men det er også en hård behandling, især for de overfladebehandlede Eternit produkter. Overdreven eller forkert brug af højtryksrensere kan forskubbe tætningsmaterialerne og dermed forårsage utætheder.

Behandling med højtryksrensere følges op af førnævnte overbrusning med et middel mod grønne belægningsmidler.

**OBS!** Højtryksrensning af asbestholdige Eternit bølgeplader eller Eternit skifre er omfattet af Arbejdstilsynets forbud, og må kun gennemføres efter ganske bestemte retningslinier. Nærmere oplysninger herom kan fås ved henvendelse til Arbejdstilsynet eller Dansk Eternit.

## Maling af Eternit taget

Et nyt Eternit tag med overfladebehandling er født med sin farve indstøbt i materialet og med en acryltopforsegling i samme farve. Taget skal derfor ikke males for at bevare sin kulør.

Ej heller med det formål at opnå større holdbarhed eller øget levetid for taget.

Når Eternit taget ældes, kan farven naturligvis miste lidt af sin glans. Det er da muligt at friske taget op med Eternit maling, der leveres i de samme farver, som Eternit pladerne. Eternit maling kan dog kun anbefales til kosmetisk fornyelse af den oprindelige farve. Farveskift, som f.eks. fra sort til rødt, kan absolut ikke anbefales, da man herefter pådrager sig et livslangt vedligeholdelsesarbejde. Den påmalede farve vil altid slides af vejr og vind, og på et tidspunkt vil den oprindelige farve kunne ses igen, som skæmmende kontraster på tagfladen.

Eternit maling kan i øvrigt anbefales til reparation og udbedring af småskader i Eternit tagets farvebelægning.

## Skorstene

På huse med skorstene skal skorstensfejeren have adgang til regelmæssig inspektion på taget. Flere steder i landet kræver skorstensfejeren i dag, at der monteres trin på taget for sikker adgang til skorstenen.



Det anbefales da at montere DE-flex tagtrin, der netop er beregnet til formålet og passer smukt til Eternit taget. Samme serie af tagtilbehør omfatter også DE-flex snestop til montering på Eternit tage.

## Service

Vor tekniske afdeling bistår gerne med råd og vejledning.

Dansk Eternit udgiver løbende et fyldestgørende informationsmateriale, der fortæller om produkternes egenskaber og anvendelse. Materialet kan rekvireres ved henvendelse til Dansk Eternit.

Dansk Eternit er for leverancer til byggeri i Danmark tilsluttet byggeleveranceklausulen.